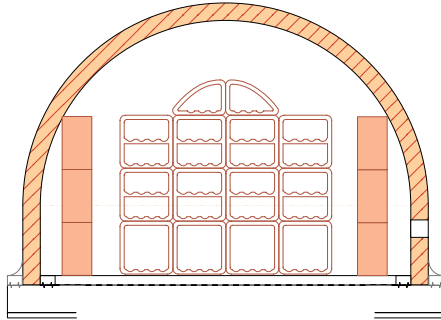


Weinregale - Casiers à vin - wine racks



Montageanleitung - Istruzioni per il montaggio
Instructions pour le montage - assembly instructions
Istruccion para el montaje - Instructies voor de montage
Návod na montáž - Osszeszerelési utasítások - Instrukcja montażu -
Upute za montiranje

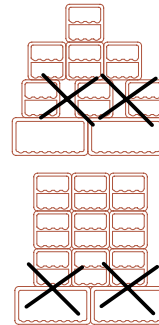
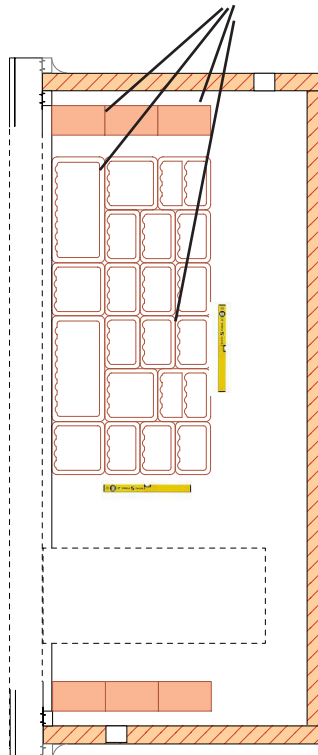
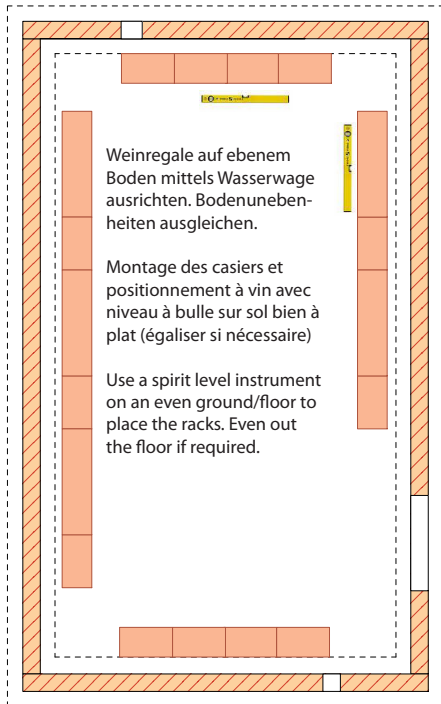
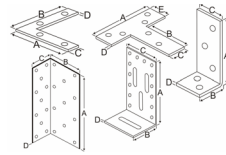
rundumwein Weinregale Multi - Cavo - Cavino - HydroTon - SandyLine Bausatz - Inline
casiers à vin autourduvin - Multi - Cavo - Cavino - HydroTon - SandyLine Kit - Inline
aroundwine wineracks - Multi - Cavo - Cavino - HydroTon - SandyLine Kit - Inline



Weinregale Lage für Lage auf bzw. nebeneinander aufbauen. Jede einzelne Lage mittels Wasserwaage ausrichten und Unebenheiten mittels Styropor, Korkstreifen ausgleichen. (ab einer Regalhöhe von 1.80 m und generell bei nicht 100 % ebenem Boden, Klebemörtel und/oder mechanische Verbindung mit Wand*)

Montages des casiers - niveller chaque élément et chaque niveau/étage de casier avec du styropor ou similaire. (à partir d'une hauteur de 1.80 m, utilisez du ciment ou des équerres *)

Use a spirit level instrument to place every single elements. Even out, if required, with the expanded polystyrene foam bits or the like. (As of a height of 1.80 m, and in any event if the ground is not 100 % level, use mortar and/or wall angles. Anchor the rack to a stabilizing surface wall, ceiling *)

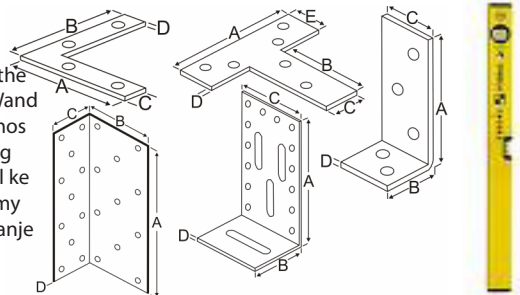


Elemente seitlich satt aneinander stellen. Immer jeweils 3-5 cm Wandabstand zwecks Hinterlüftung.

Posez les éléments l'un près de l'autre sans espaces. Distance du mur 3-5 cm env. pour permettre la circulation d'air.

Assemble the racks next to one another. Don't leave spaces. Leave a space of 3-5 cm behind the rack wall for air circulation.

* Consigliamo di fissare lo scaffale alla parete - Please fix the shelf to the wall - wir empfehlen eine Befestigung an der Wand - Nous conseillons de fixer l'étagère à la paroi - Aconsejamos fijar la estantería a la pared - Wij adviseren om de stelling aan de wand te bevestigen - Doporucujemy upevnit regał ke zdi - A polcrendszer falhoz rögzítést javasoljuk - Zalecamy przymocowanie regalu do sciany - Savjetujemo pricvrscivanje police nazid



Viti e tasselli non inclusi - Screws and wall-plugs not included - Befestigungsteile nicht inbegriffen - Vis et chevilles non incluses - Material de fijacion no incluido - Schroeven en pluggen niet inbegrepen - Scouby a hmozdinky nejsou soucasti dodavky - Csavarok es alatetek nincsenek mellekelve - Scruby i kolki niedolaczone do zestawu - Vijci i matice nisu ukljuceni

ARCave
die absolute Weinlage®

rundumwein® aroundwine® autourduvin® und weintempel® templeduvin® - Eingetragene Marken HABM

Alle Angaben zu Preisen, Leistung und Ausstattung entsprechen dem Stand bei der Drucklegung. Änderungen von Konstruktion, Ausstattung, Liefer- und Leistungsumfang sowie Änderungen der Preisliste wegen Druckfehlern, bleiben ausdrücklich vorbehalten. Die abgebildeten Modelle zeigen zum Teil Ausstattungen, die als Zubehör erhältlich sind. Es gelten unsere AGB's auf www.rundumwein.com

ARCave
ARCave